



Opinion:

Innbyggerundersøkelse Øvre Eiker kommune

Opinion AS
Juni 2016

Oppdragsbeskrivelse

Oppdragsgiver	Øvre Eiker kommune
Kontaktperson	Trude Andresen, rådmann
Formål	Innbyggerundersøkelse i forbindelse med kommunereformen
Metode	Kvantitativ, telefonundersøkelse, representativt utvalg
Utvalgsområde/univers	Innbyggere i Øvre Eiker kommune, 16 år og eldre
Vekting	Data er vektet på kjønn og alder for å gjenspeile sammensetningen i kommunen
Antall intervju (n=)	1200
Feilmarginer	Se feilmargintabell side 5
Feltperiode	8. – 15. juni 2016
Ansv konsulent Opinion	Henrik Høidahl, hh@opinion.no , tlf. 992 61 015

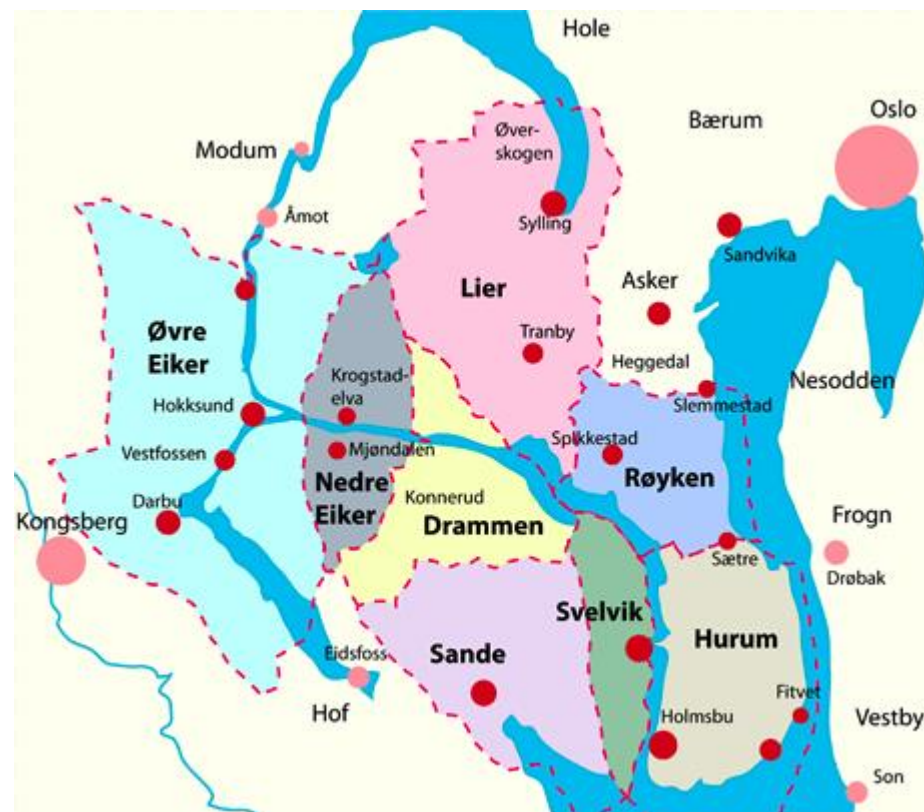
Kommunereformen

Kommunesammenslåing er blitt satt på agendaen de siste årene. Det er 50 år siden forrige kommunereform og mye har skjedd når det gjelder oppgaver og ansvar siden den gang. Stortinget har gitt tilslutning til å gjennomføre en ny kommunereform som skal gi ny kommunestruktur og nye oppgaver til kommunene. Målet er større og mer robuste kommuner. Dette anses nødvendig for å møte morgendagens utfordringer og stadig økte forventninger blant innbyggerne.

En innbyggerhøring, som verktøy i kommunereformen, vil bidra til

- 1) å gi innspill og kunnskap, blant annet til de folkevalgte, om hva det er innbyggerne i kommunen er opptatt av og hvor de føler tilhørighet,
- 2) å identifisere innbyggernes syn på kommunesammenslåing
- 3) at kommunereformen får økt oppmerksomhet og heve innbyggernes engasjement om reformen.

I denne rapporten er resultatene på hovedtallsnivå (totalbasen) lagt inn i grafene. Signifikante forskjeller mellom kvinner og menn og mellom aldersgrupper er også kommentert. For nedbrytninger på bakgrunnsspørsmål vises det til resultattabeller i Excel.



Kartkilde: <http://visitdrammensregionen.no/index.php/reiseliv/map/>

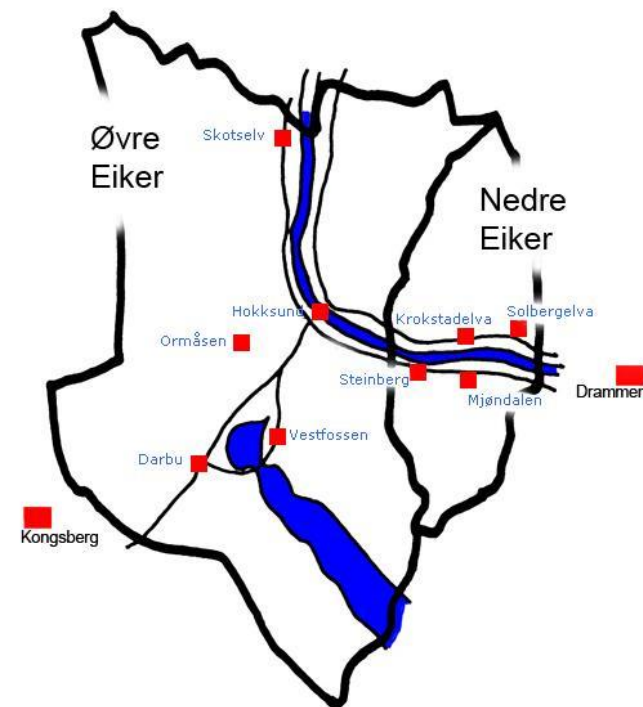
Om undersøkelsen

Utvalgssammensetning og representativitet

- Målgruppen, 16 år og eldre, kan identifiseres i sentralt befolkningsregister
- I hvert område av kommunen trekkes det et tilfeldig utvalg, der alle har den samme muligheten til å bli valgt
- Utvalget tilrettelegges med andre ord ved sannsynlighetsutvelging
- Det trekkes utvalg på postnummer
- Det gir et godt og representativt utvalg i tettstedene, og dermed i kommunen totalt sett, der også spredt bebyggelse inngår
- Videre vektes det på kjønn og alder slik at utvalget i undersøkelsen gjenspeiler befolkningssammensetningen i kommunen

Kontrollrutiner

- Samarbeidspartner på datainnsamling, Norstat Norge AS, og Opinion AS har gode kvalitetsrutiner for å avdekke utvalgsskjevheter og eventuelle feil i forbindelse med datainnsamlingen. Disse rutineene inkluderer:
 1. Riktig rekruttering/opplæring av intervjuere
 2. Innlytting/veiledning gjennomført av spesialopplærte veiledere/intervjuledere på det enkelte produksjonssted
 3. Dialerstatistikk på den enkelte intervjuers arbeidstid, herunder gjennomsnittlig intervjutid, antall bortfall og pålogget tid
 4. Kontroll av svarmønstre på intervjuernivå, hvor det fokuseres på eventuelle avvik i svargivning
 5. Minst mulig grunnlag for at intervjuer skal kunne påvirke utvelgingen av respondenter
 6. Råmaterialet er nøye gjennomgått før vekting av data, videre bearbeiding og rapportering



Kartkilde: <https://no.wikipedia.org>

Feilmargintabell

Alle undersøkelser er beheftet med feilmarginer. Feilmarginene knytter seg i hovedsak til statistisk usikkerhet. Dette er utvalgsskjevheter, som medfører at utvalget ikke er identisk med universet eller målgruppen. Ulikheter kan knytte seg til bestemte kjennetegn eller adferd.

Feilmarginene ved ulike utvalgsstørrelser og prosentresultat ved 95% signifikansnivå er vist i tabellen til høyre.

Ved en base på 1200 (n=1200) kan vi med 95% sannsynlighet si at det riktige resultatet ligger innenfor $\pm 1,2$ og $\pm 2,8$ prosentpoeng, avhengig av prosentresultatets størrelse. Usikkerheten er størst ved et prosentresultat på 50% og minst ved prosentresultater på 5%/95%.

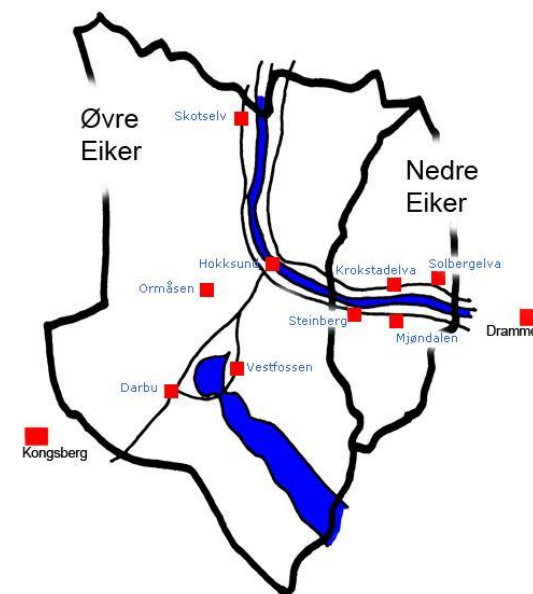
	Prosentresultat									
	5,0 %	10,0 %	15,0 %	20,0 %	25,0 %	30,0 %	35,0 %	40,0 %	45,0 %	50,0 %
Utvalgsstørrelse										
25	8,5 %	11,8 %	14,0 %	15,7 %	17,0 %	18,0 %	18,7 %	19,2 %	19,5 %	19,6 %
50	6,0 %	8,3 %	9,9 %	11,1 %	12,0 %	12,7 %	13,2 %	13,6 %	13,8 %	13,9 %
75	4,9 %	6,8 %	8,1 %	9,1 %	9,8 %	10,4 %	10,8 %	11,1 %	11,3 %	11,3 %
100	4,3 %	5,9 %	7,0 %	7,8 %	8,5 %	9,0 %	9,3 %	9,6 %	9,8 %	9,8 %
150	3,5 %	4,8 %	5,7 %	6,4 %	6,9 %	7,3 %	7,6 %	7,8 %	8,0 %	8,0 %
200	3,0 %	4,2 %	4,9 %	5,5 %	6,0 %	6,4 %	6,6 %	6,8 %	6,9 %	6,9 %
250	2,7 %	3,7 %	4,4 %	5,0 %	5,4 %	5,7 %	5,9 %	6,1 %	6,2 %	6,2 %
300	2,5 %	3,4 %	4,0 %	4,5 %	4,9 %	5,2 %	5,4 %	5,5 %	5,6 %	5,7 %
400	2,1 %	2,9 %	3,5 %	3,9 %	4,2 %	4,5 %	4,7 %	4,8 %	4,9 %	4,9 %
500	1,9 %	2,6 %	3,1 %	3,5 %	3,8 %	4,0 %	4,2 %	4,3 %	4,4 %	4,4 %
600	1,7 %	2,4 %	2,9 %	3,2 %	3,5 %	3,7 %	3,8 %	3,9 %	4,0 %	4,0 %
700	1,6 %	2,2 %	2,6 %	3,0 %	3,2 %	3,4 %	3,5 %	3,6 %	3,7 %	3,7 %
800	1,5 %	2,1 %	2,5 %	2,8 %	3,0 %	3,2 %	3,3 %	3,4 %	3,4 %	3,5 %
900	1,4 %	2,0 %	2,3 %	2,6 %	2,8 %	3,0 %	3,1 %	3,2 %	3,3 %	3,3 %
1000	1,4 %	1,9 %	2,2 %	2,5 %	2,7 %	2,8 %	3,0 %	3,0 %	3,1 %	3,1 %
1200	1,2 %	1,7 %	2,0 %	2,3 %	2,5 %	2,6 %	2,7 %	2,8 %	2,8 %	2,8 %

Utvalget: 16 år+ i Øvre Eiker, n=1200

Øvre Eiker	Utvalg	
	Antall	Andel
Hokksund	574	48%
Vestfossen	260	22%
Skotselv	131	11%
Ormåsen	32	3%
Fiskum	108	9%
Røren	52	4%
Annet sted	43	4%
Totalt	1200	100%

Alder	Antall (n)	Andel
16-29 år	270	23%
30-44 år	299	25%
45-59 år	301	25%
60+ år	330	28%
Total	1200	100 %

Kjønn	Antall (n)	Andel
Mann	606	51%
Kvinne	594	49%
Total	1200	100 %



Kartkilde: <https://no.wikipedia.org>

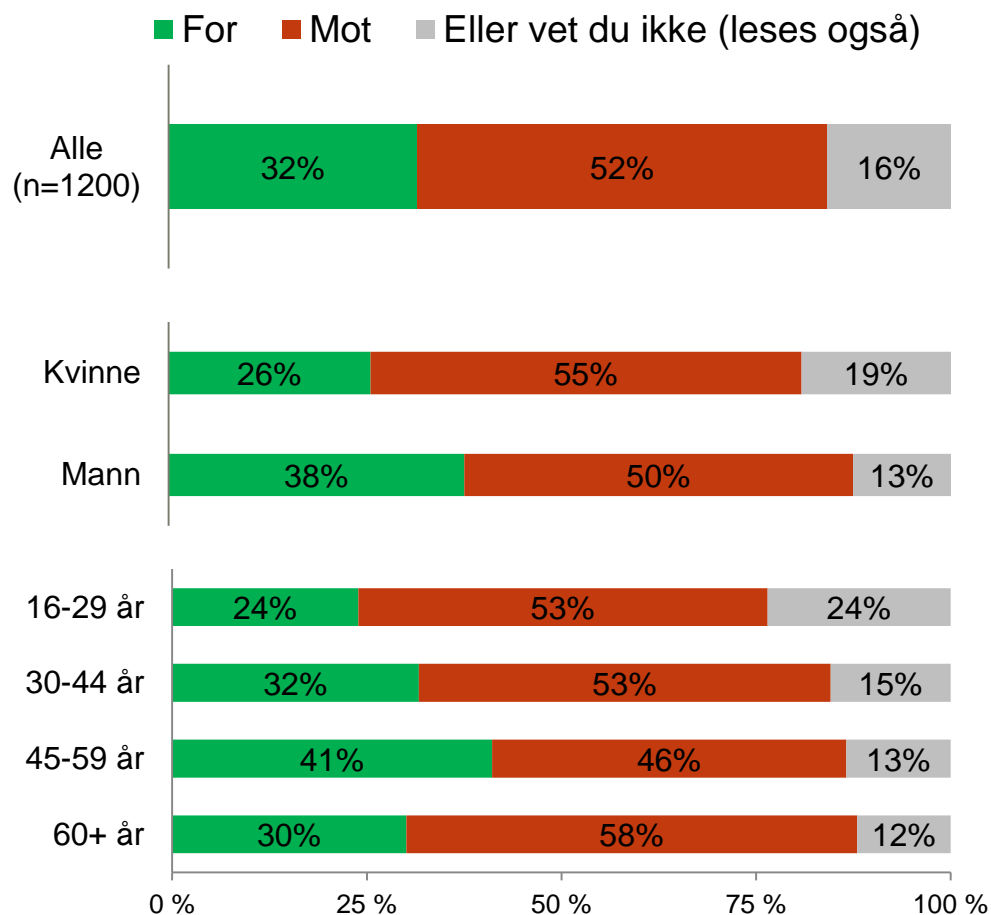
Innledning til intervjuet:

«God kveld, mitt navn er NN og jeg ringer fra Opinion. På vegne av Øvre Eiker kommune gjennomfører Opinion for tiden en spørreundersøkelse for å høre innbyggernes mening om kommunereformen.

Det foreligger 3 alternativer for Øvre Eiker: Å fortsatt stå alene, danne en ny kommune i Drammens-området (inkludert Nedre Eiker) og danne en ny kommune med Modum. Det er sendt ut en brosjyre som vi håper du har lest. Kommunestyret i Øvre Eiker skal gjøre sitt vedtak 22. juni.»

Signifikant flere er mot enn for at Øvre Eiker danner en ny kommune sammen med én eller flere av nabokommunene

Er du for eller mot at Øvre Eiker danner en ny kommune sammen med én eller flere av nabokommunene?



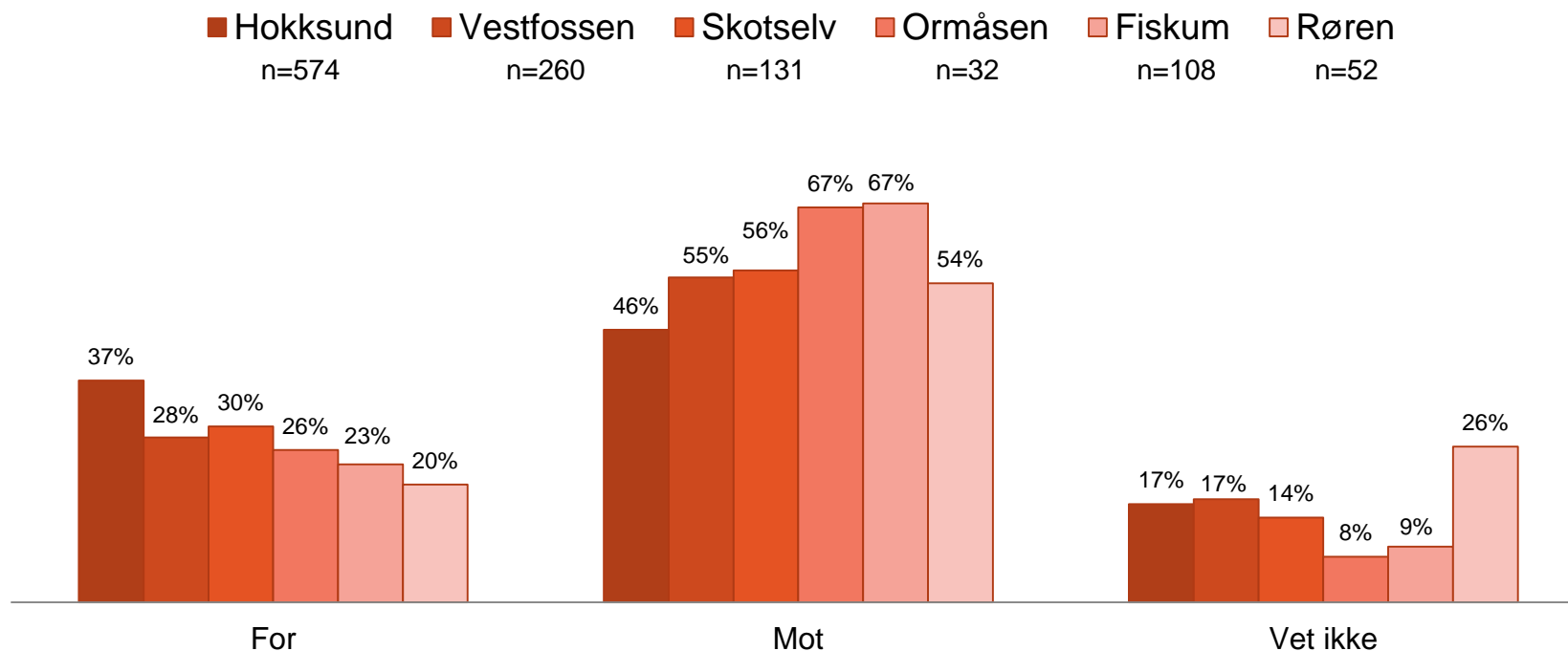
- 52 % oppgir at de er mot at Øvre Eiker danner en ny kommune sammen med én eller flere av nabokommunene, 32 % oppgir at de er for at det dannes en ny kommune.
- Det innebærer at signifikant flere er mot enn for kommunesammenslåing for Øvre Eiker.
- Det er signifikant flere menn (38 %) enn kvinner (26 %) som er for sammenslåing.
- Det er signifikant flere mellom 45-59 år (41 %) enn i de øvrige aldersgruppene som er for sammenslåing. Det er i aldersgruppen 60 år+ vi finner den høyeste andelen mot sammenslåing (58 %).

Bosted	Base	For	Mot	Vet ikke
TOTAL	1200	32 %	52 %	16 %
Hokksund	574	37 %	46 %	17 %
Vestfossen	260	28 %	55 %	17 %
Skotselv	131	30 %	56 %	14 %
Ormåsen	32	26 %	67 %	8 %
Fiskum	108	23 %	67 %	9 %
Røren	52	20 %	54 %	26 %

Signifikant flere er mot enn for at Øvre Eiker danner en ny kommune sammen med én eller flere av nabokommunene

Er du for eller mot at Øvre Eiker danner en ny kommune sammen med én eller flere av nabokommunene?

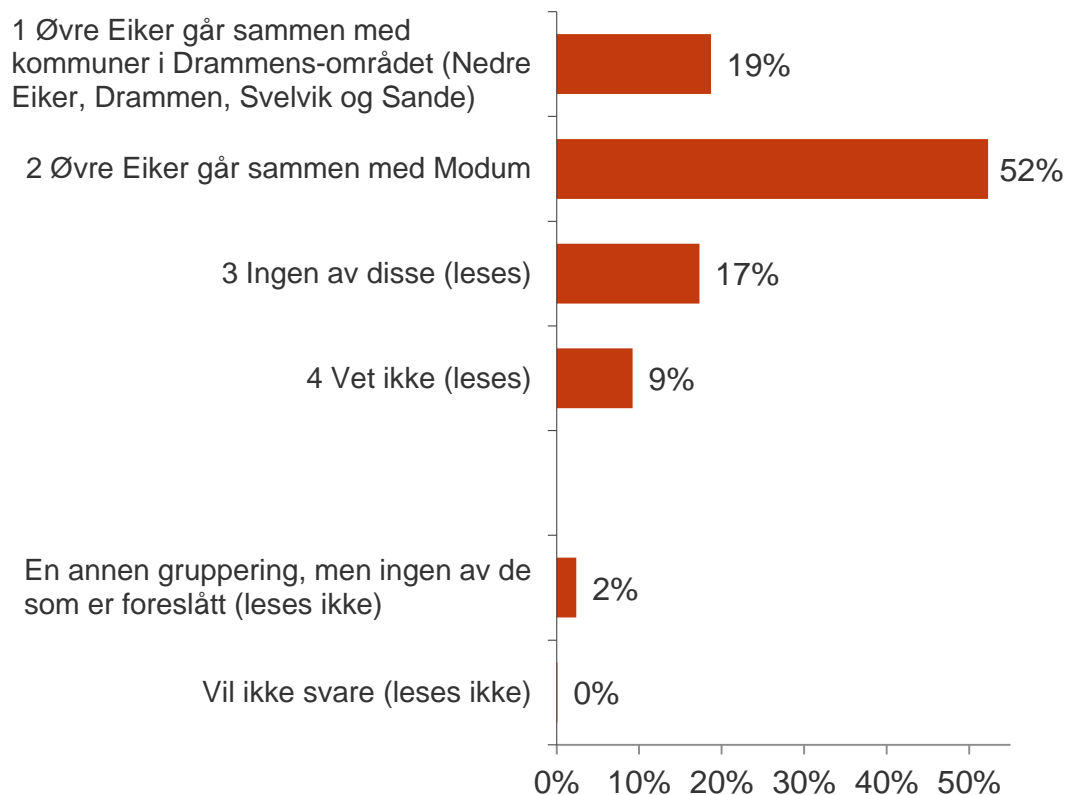
○ For eller mot kommunesammenslåing for Øvre Eiker



Merk små baser

Hvis det dannes en ny kommune: 52 % foretrekker at Øvre Eiker går sammen med Modum kommune

Hvis Øvre Eiker skal danne en ny kommune, hvilket alternativ foretrekker du da?



n=1200

- 52 % foretrekker at Øvre Eiker går sammen med Modum dersom det skal dannes en ny kommune.
- Det er et flertall som foretrekker Øvre Eiker + Modum både blant de som er *for* (55 %) og de som er *mot* (52 %) at Øvre Eiker danner en ny kommune sammen med én eller flere andre kommuner (se krysstabell under).
- Menn og de mellom 16-29 år foretrekker i større grad en kvinner og de over 30 år at Øvre Eiker går sammen med kommuner i Drammens-området.

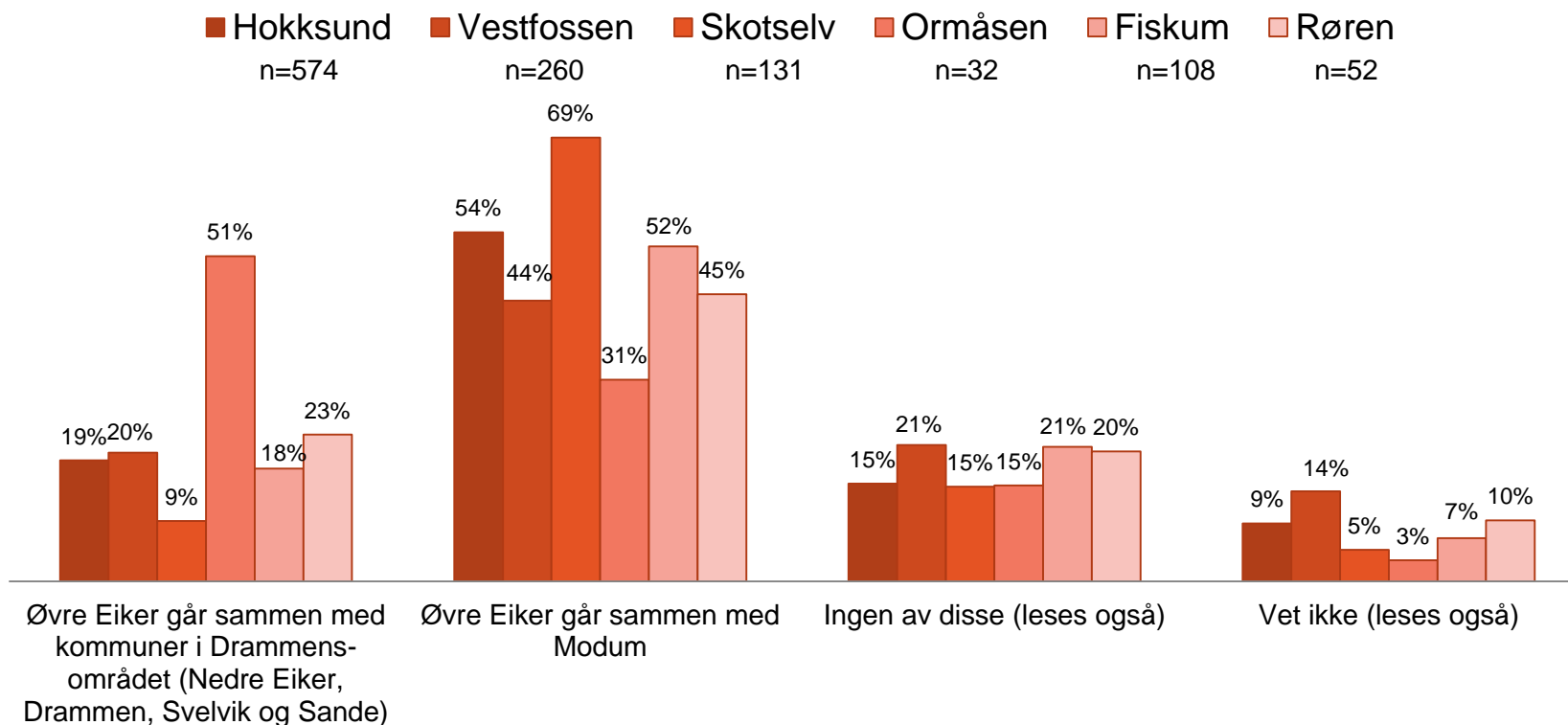
Alternativ	For eller mot å danne en ny kommune?		
	For	Mot	Vet ikke
BASE	382	629	189
1	32%	11%	17%
2	55%	52%	48%
3	2%	29%	8%
4	7%	6%	25%

Alternativ	Mann	Kvinne	16-29	30-44	45-59	60+ år
BASE	606	594	270	299	301	330
1	21%	16%	31%	18%	17%	11%
2	50%	55%	37%	50%	56%	64%
3	18%	17%	21%	18%	16%	14%
4	8%	10%	12%	13%	7%	6%

Hvis det dannes en ny kommune: 52 % foretrekker at Øvre Eiker går sammen med Modum kommune

Hvis Øvre Eiker skal danne en ny kommune, hvilket alternativ foretrekker du da?

- Foretrukket alternativ hvis Øvre Eiker skal danne en ny kommune (merk små baser):





Innsikt som bringer deg videre

opinion.no

Opinion AS
Maridalsveien 13E
0178 OSLO
T: 21 300 400
E: post@opinion.no