

FORELDREVEILEDNING

Meldingsfunksjonen i Skooler

Nedlasting av «app» på telefon eller nettbrett:




Skooler Foresatt
Skooler AS

ÅPNE



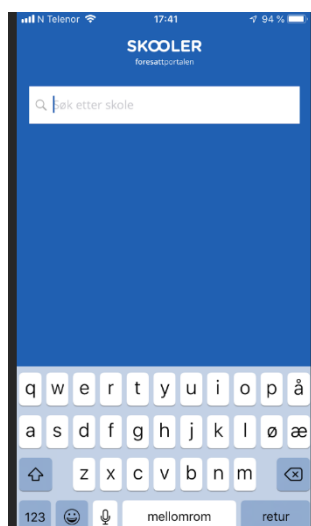
Med iPhone og iPad /IOS: Gå inn i App Store og søk etter «Skooler». Installer følgende app:

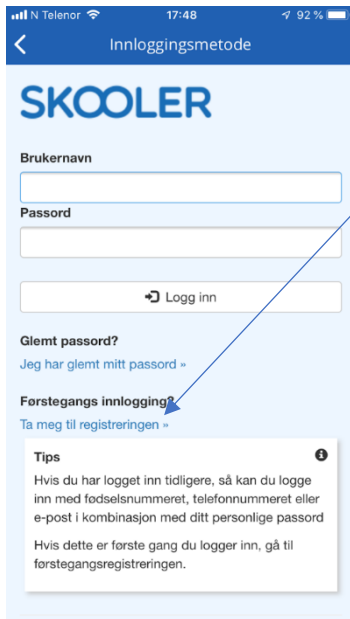


Med android-telefon/nettbrett: Gå inn på Google Play, og søk etter «Skooler». Installer følgende app:

Førstegangspålogging

Når du åpner appen første gang, vil du få opp følgende bilde. Skriv navnet på skolen barnet ditt går på.



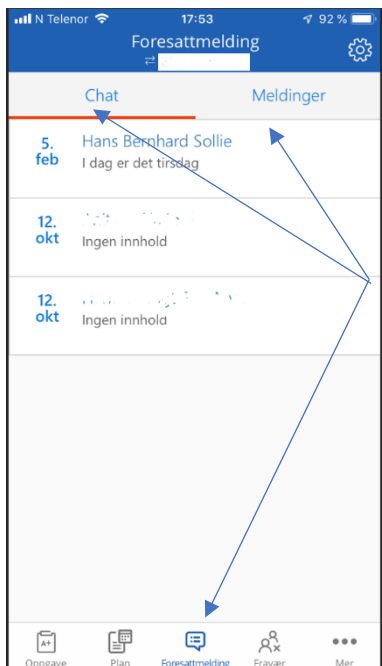


Klikk på lenken «ta meg til registreringen».

Brukernavn er mobilteltelefonnummeret eller mailadressen din. Du vil få tilsendt en kode til den epostadressen du har registrert i vårt system. Skriv inn koden og velg et passord.

Du vil nå få tilgang til foreldreappen.

Chat og meldingsfunksjon



Klikk på «FORESATTMELDING» nederst på skjermen. I dette skjermbildet kan du velge mellom to faner; CHAT og MELDINGER.

I MELDINGER vil skolen legge ut informasjon til dere, f.eks. referater fra foreldremøter, informasjon om skoleturer m.v.

I CHAT kan du kommunisere med læreren. Kontaktlærerne, og eventuelt andre ansatte skolen vurderer at dere vil ha behov for å sende en chat til, vil synes i chatfanen.

Ved fravær, skal det skrives melding i chatten til kontaktlæreren, eventuelt til en annen lærer hvis kontaktlæreren ikke jobber hver dag. Skolen vil informere om sine rutiner knyttet til dette.